

Cuisinart^{MD}

LIVRET D'INSTRUCTIONS



**Bouilloire électrique
sans fil de 1,7 L**

Série GK-17C

Pour votre sécurité et votre satisfaction continue, prenez toujours le temps de lire le livret d'instructions attentivement avant d'utiliser l'appareil.

PRÉCAUTIONS IMPORTANTES

Lorsque vous utilisez un appareil électrique, il faut toujours respecter certaines règles de sécurité élémentaires afin de réduire les risques d'incendie, de choc électrique et de blessure. Voici quelques-unes de ces règles :

1. **Avant d'utiliser votre bouilloire la première fois, lisez les instructions qui suivent afin de vous familiariser avec sa construction et son fonctionnement.**
2. **Débranchez l'appareil quand il ne sert pas et avant de le nettoyer. Laissez-le toujours refroidir parfaitement avant de le nettoyer ou de poser ou déposer des pièces.**
3. Évitez de toucher les surfaces chaudes. Utilisez la poignée.
4. Pour éviter tout risque de décharge électrique, d'incendie ou de blessures personnelles, **NE METTEZ JAMAIS LE CORDON OU LA FICHE DE L'APPAREIL** dans l'eau ou un liquide quelconque.
5. Exercez une surveillance étroite lorsque l'appareil est utilisé par des enfants ou à proximité d'enfants.
6. N'utilisez pas l'appareil quand son cordon ou sa fiche sont endommagés ou encore, après qu'il a mal fonctionné ou a été endommagé de quelque façon que ce soit. Retournez-le au centre de service après-vente Cuisinart le plus proche pour le faire examiner et réparer au besoin.
7. N'utilisez pas d'accessoires non recommandés par le fabricant sous peine de causer des risques d'incendie, de décharge électrique ou de blessure personnelle.
8. N'utilisez pas l'appareil à l'extérieur.
9. Ne laissez pas le cordon pendre du rebord d'un plan de travail ou d'une table, ni venir en contact avec des surfaces chaudes.
10. Ne placez pas l'appareil sur un élément chaud d'une cuisinière au gaz ou électrique ou à proximité, ni dans un four chaud.
11. Pour brancher l'appareil, commencez toujours par raccorder la fiche à l'appareil et branchez ensuite la fiche dans la prise murale. Pour débrancher l'appareil, mettez l'interruption à la position « arrêt », puis débranchez la fiche de la prise murale.
ATTENTION : N'utilisez pas votre appareil dans une armoire pour appareils ménagers ou sous une armoire suspendue. Lorsque vous rangez un appareil dans une armoire pour appareils ménagers, débranchez-le toujours de la prise électrique. Assurez-vous que l'appareil ne touche pas à la paroi intérieure de l'armoire et que la porte de l'armoire ne touche pas à l'appareil lorsque vous la fermez. Un contact pourrait accidentellement mettre l'appareil en marche, ce qui représente un risque d'incendie.
12. N'utilisez pas l'appareil à d'autres fins que celles pour lesquelles il a été conçu.
13. N'ouvrez pas le couvercle pendant le cycle de chauffage au risque de vous brûler.
14. Fermez le couvercle solidement avant de verser l'eau.
15. La bouilloire est conçue spécifiquement pour être utilisée sur le socle fourni. Elle ne doit jamais être utilisée sur la cuisinière.
16. Cet appareil n'est pas conçu pour être utilisé par des enfants ou des personnes ayant un handicap physique, mental ou sensoriel ou un manque d'expérience ou de connaissances du produit, à moins que l'utilisation ne soit effectuée sous supervision ou selon les consignes relatives à l'utilisateur de cet appareil par une personne responsable de leur sécurité.

	AVERTISSEMENT	
RISQUE D'INCENDIE OU DE CHOC ÉLECTRIQUE NE PAS OUVRIR		
MISE EN GARDE : POUR RÉDUIRE LE RISQUE DE DÉCHARGE ÉLECTRIQUE, NE PAS RETIRER LE COUVERCLE OU LE DOS DE L'APPAREIL. IL N'Y A AUCUNE PIÈCE RÉPARABLE PAR L'UTILISATEUR À L'INTÉRIEUR. CONFIER LES RÉPARATIONS À UNE PERSONNE AUTORISÉE SEULEMENT		

CONSERVEZ LES PRÉSENTES INSTRUCTIONS

POUR USAGE DOMESTIQUE SEULEMENT

DANGER : RISQUE D'INCENDIE OU DE CHOC ÉLECTRIQUE



L'éclair à tête de flèche dans un triangle équilatéral prévient l'utilisateur de la présence d'une tension dangereuse non protégée à l'intérieur de l'appareil assez élevée pour constituer un risque d'électrocution pour les personnes exposées.




Le point d'exclamation dans un triangle équilatéral prévient l'utilisateur de la présence d'instructions importantes concernant l'utilisation et l'entretien dans le mode d'emploi de l'appareil.

INSTRUCTIONS CONCERNANT LE CORDON COURT

L'appareil est muni d'un cordon d'alimentation électrique court afin de réduire les risques d'enchevêtrement ou de chute reliés à un cordon long. Vous pouvez utiliser une rallonge électrique, à condition de prendre certaines précautions.

Si vous utilisez une rallonge électrique, elle doit avoir un calibre égal ou supérieur à celui de l'appareil, être trifilaire et être placée de façon à ne pas pendre du comptoir ou de la table pour éviter que les enfants ne puissent

Conducteur de mise à la terre du circuit bien raccordé



Broche de terre

l'atteindre ou que quelqu'un ne trébuche dessus.

Pour votre protection, l'appareil est muni d'une fiche moulée à trois broches, dont une est réservée à la mise à la terre. Cette fiche peut seulement être branchée dans une prise électrique dotée d'une mise à la terre figure.

TABLE DES MATIÈRES

Précautions importantes	2
Instructions de déballage	3
Introduction	3
Caractéristiques et avantages.....	4
Mode d'emploi	4
Trucs pratiques	5
Nettoyage et entretien	5
Notes de sécurité	5
Mise en garde.....	6
Garantie	8

INSTRUCTIONS DE DÉBALLAGE

1. Placez la boîte à plat sur une grande surface solide.
2. Retirez le livret d'instructions et tout autre document.
3. Tirez le socle hors de la boîte et sortez-le de son sac en polyéthylène.
4. Retirez le morceau de carton moulé sur le dessus de la boîte.
5. Tirez la bouilloire hors de la boîte et sortez-la de son sac en polyéthylène.

Nous vous recommandons de conserver tout le matériel d'emballage au cas où vous auriez besoin de remballer votre appareil à une date ultérieure. Gardez tous les sacs en plastique hors de la portée des enfants.

INTRODUCTION

Dotée de la toute dernière technologie, votre nouvelle bouilloire électrique sans fil Cuisinart^{MD} porte l'eau à ébullition plus rapidement et plus facilement que jamais.

La bouilloire est étonnamment simple d'emploi. Néanmoins, nous vous conseillons de lire les quelques pages qui suivent pour vous familiariser avec son fonctionnement et son entretien, comme vous le feriez pour tout autre appareil neuf.

CARACTÉRISTIQUES ET AVANTAGES



1. Couvercle
2. Couvercle avec bouton d'ouverture
Facilite le remplissage
3. Bec verseur facile à utiliser (avec filtre)
4. Poignée isolante de forme ergonomique
confortable.
5. Interrupteur marche/arrêt
Il suffit d'appuyer sur l'interrupteur
jusqu'à ce qu'un déclic se fasse entendre
pour mettre l'eau à chauffer. La bouilloire
s'éteint dès que l'eau bout. Un témoin
lumineux s'allume quand la bouilloire
est en marche.
6. Corps en verre
7. Hublot indicateur de niveau d'eau

8. Socle d'alimentation
alimente la bouilloire en électricité
9. Range-cordon (sous le socle)
Pratique, en ce qu'il permet de dérouler
seulement la longueur nécessaire.

MISE EN SERVICE

Avant d'utiliser votre bouilloire électrique sans fil la première fois, nous vous recommandons **DE LA RINCER AVEC LA QUANTITÉ MAXIMALE D'EAU QU'ELLE PEUT CONTENIR, PUIS D'Y FAIRE BOUILLIR DE L'EAU DEUX OU TROIS FOIS ET DE JETER L'EAU.**

MODE D'EMPLOI

1. Placez la bouilloire sur une surface plate qui résiste à la chaleur.
2. Appuyez sur le bouton de couvercle vers l'arrière et levez le couvercle.
3. Remplissez la bouilloire d'eau froide, de la quantité désirée, entre les niveaux minimum et maximum.
4. Le corps de la bouilloire est fait de verre en borosilicate. Il est important d'éviter les chocs thermiques. N'y mettez pas d'eau glacée, spécialement lorsque la bouilloire est encore chaude.
5. Fermez le couvercle jusqu'à ce qu'il s'enclenche.
6. Vérifiez que le socle est branché et que l'interrupteur marche/arrêt est à la position d'arrêt.
7. Appuyez sur l'interrupteur marche/arrêt pour mettre la bouilloire en marche. Le témoin lumineux sera allumé.
8. La température de l'eau monte graduellement jusqu'à ébullition. L'appareil s'éteint alors automatiquement.
9. Lorsque l'eau a refroidi, si vous désirez la refaire bouillir, appuyez de nouveau sur l'interrupteur marche/arrêt.

CONSEILS PRATIQUES

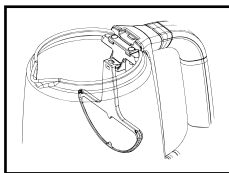
- Utilisez toujours de l'eau fraîche dans la bouilloire.
- Si vous mettez la bouilloire à chauffer alors qu'elle ne contient pas suffisamment d'eau, un dispositif de protection contre la chauffe à vide l'éteindra immédiatement.
- Assurez-vous que le couvercle est toujours solidement fermé pendant que l'on fait chauffer l'eau dans la bouilloire.

NETTOYAGE ET ENTRETIEN

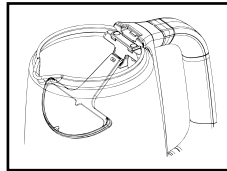
- Videz toujours la bouilloire avant de la nettoyer et de la ranger.
- Il est extrêmement important de se rappeler que la bouilloire ne peut être nettoyée qu'après qu'elle a été débranchée de l'alimentation électrique.
- Nettoyez la bouilloire seulement après qu'elle a refroidi.
- Assurez-vous toujours que les raccords électriques de la bouilloire restent parfaitement secs.
- Vérifiez que l'extérieur et les raccords électriques de la bouilloire sont parfaitement secs avant l'emploi.
- Essuyez la bouilloire et son socle avec un linge doux humide. N'utilisez pas de produits nettoyants qui peuvent causer un risque pour la santé ou abîmer le fini de la bouilloire.
- N'utilisez pas de nettoyants abrasifs ou de produits à récuser de quelque sorte que ce soit sur l'intérieur ou l'extérieur de la bouilloire.
- **N'immergez jamais la bouilloire – et en particulier le câble ou le socle d'alimentation – dans l'eau.**

Pour nettoyer le filtre, suivez les illustrations pour la pose et la dépose ci-dessous :

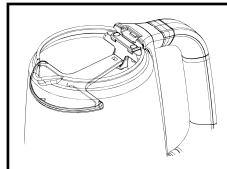
Ordre de pose du filtre :



Accrocher le filtre

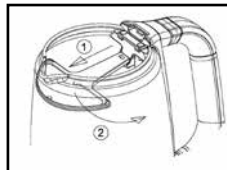


De la position d'accrochage, remonter le filtre jusqu'à ce qu'il s'enclenche.

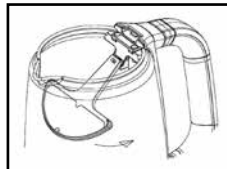


De la position d'accrochage, remonter le filtre jusqu'à ce qu'il s'enclenche.

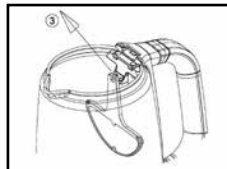
Ordre de dépose du filtre :



Tirer légèrement vers l'extérieur (voir flèche 1), puis descendre le filtre (voir flèche 2).



Tourner continuellement.



Retirer le filtre (voir flèche 3).

Entretien : Confiez toute autre opération d'entretien à un représentant de service autorisé.

NOTE DE SÉCURITÉ

- Débranchez toujours la bouilloire dans les situations suivantes :
 - Avant de la remplir d'eau
 - Avant de la nettoyer
 - Après l'avoir utilisée
 - Avant de verser l'eau
 - Avant de laisser la bouilloire sans surveillance

-
- Ne débranchez jamais la bouilloire en tirant sur son cordon d'alimentation.
 - Ne mettez jamais la bouilloire dans une position inclinée.
 - Gardez la bouilloire hors de la portée des enfants. Un mauvais usage de la bouilloire pourrait occasionner des brûlures graves.
 - Fermez toujours le couvercle sur la bouilloire quand elle est en marche ou qu'elle contient de l'eau chaude.
 - Ne mettez jamais la bouilloire en marche lorsqu'elle contient plus d'eau que le niveau maximal (elle risquerait alors de déborder) ou moins d'eau que le niveau minimal (ce qui pourrait endommager la résistance).
 - Bien que l'appareil soit doté d'un mécanisme de protection en cas de surchauffe, la chauffe à vide endommagera inévitablement la résistance électrique. Vérifiez toujours que le niveau d'eau dans la bouilloire n'est pas trop bas.
 - Laissez toujours un espace libre d'au moins 0,3 m (1 pied) autour de la bouilloire. Vous éviterez ainsi les risques de renverser la bouilloire par accident en manipulant d'autres choses autour.
 - Ne touchez pas le corps de la bouilloire pendant qu'elle bout, car il sera chaud.
 - Ne déposez jamais la bouilloire sur une surface chaude.
 - N'essayez jamais de réparer la bouilloire vous-même. Apportez-la chez le détaillant ou à un électricien certifié.
 - Si le cordon d'alimentation venait qu'à être endommagé, il ne doit être remplacé que par un atelier de réparation approuvé par le fabricant.
 - La bouilloire doit seulement être utilisée avec le socle d'alimentation fourni.

MISE EN GARDE

- La bouilloire débordera pendant l'ébullition si elle a été trop remplie.
- Placez le couvercle de sorte que la vapeur soit dirigée à l'opposé de la poignée.
- Ne retirez pas le couvercle pendant que l'eau bout.
- La bouilloire doit être utilisée uniquement avec le socle fourni.
- Assurez-vous que la bouilloire est éteinte (interrupteur à la position d'arrêt) avant de la retirer de son socle.
- N'immergez jamais l'appareil.
- Si le cordon d'alimentation venait qu'à être endommagé, il ne doit être remplacé que par le fabricant, son représentant de service après-vente ou des personnes compétentes autorisés afin de réduire les dangers.
- N'utilisez jamais la bouilloire à d'autres fins que celles pour laquelle elle a été conçue. Cet appareil est destiné exclusivement à un usage domestique (cela comprend les coins cuisines réservés au personnel des magasins, bureaux et autres environnements professionnels, les fermes et les clients des hôtels, motels et autres environnements à caractère résidentiel et dans les environnements de type chambres d'hôtes).
- Cet appareil n'est pas conçu pour être utilisé sans supervision ou assistance par des enfants ou des personnes ayant un handicap physique, mental ou sensoriel qui les empêchera de l'utiliser de manière sécuritaire. Les enfants doivent être supervisés pour s'assurer qu'ils ne jouent pas avec l'appareil.

DÉTARTRAGE

Le détartrage, c'est l'opération qui consiste à éliminer les dépôts calcaires qui se forment à la longue à l'intérieur de la bouilloire et qui peuvent la tacher.

Pour obtenir des résultats optimums avec votre bouilloire, détartré-la de temps à autre. La fréquence dépend de la dureté de l'eau et de l'utilisation que vous faites de la bouilloire.

Nous vous suggérons d'utiliser un détartrant selon les instructions du fabricant pour dissoudre les dépôts calcaires.

Si vous n'avez pas de détartrant, vous pouvez verser un demi-pouce (1,25 cm) de vinaigre blanc dans la bouilloire et qu'à le faire chauffer jusqu'à ébullition. Éteignez alors la bouilloire et laissez le vinaigre refroidir. Refaites bouillir et laissez refroidir. Répétez jusqu'à ce que tous les dépôts soient dissous, puis videz et rincez la bouilloire plusieurs fois avec de l'eau propre.

GARANTIE

GARANTIE LIMITÉE

DE 3 ANS

Nous garantissons que le présent produit Cuisinart sera exempt de vice de matière ou de fabrication, dans le cadre d'un usage domestique normal, pendant une période de 3 ans à partir de la date d'achat originale. La garantie couvre seulement les vices de fabrication, tels que les défauts mécaniques et électriques. Elle ne couvre pas les dommages causés par un usage abusif, des réparations ou des modifications non autorisées, le vol, le mauvais usage, ni les dommages causés par le transport ou des conditions environnementales. Les appareils dont le numéro d'identification a été retiré ou modifié ne seront pas couverts.

La garantie n'est pas offerte aux détaillants ni aux acheteurs ou propriétaires commerciaux. Si l'appareil Cuisinart devait s'avérer défectueux pendant la période de garantie, nous le réparerons ou le remplacerons, au besoin. Aux fins de la garantie, afin de faciliter la vérification de la date d'achat originale, veuillez enregistrer votre produit en ligne à www.cuisinart.ca et conservez votre reçu de caisse original pendant toute la durée de la période de la garantie limitée. La garantie ne couvre pas les dommages causés par des accidents, un usage inapproprié ou abusif, ou une surchauffe. Elle ne s'applique pas aux rayures, aux taches, aux altérations de couleur ou aux autres dommages aux surfaces internes ou externes qui ne compromettent pas le fonctionnement du produit. Elle exclut aussi expressément tous les dommages accessoires ou conséquents.

Ce produit Cuisinart a été fabriqué selon les caractéristiques les plus rigoureuses et il a été conçu pour être branché seulement à une prise de 120 V et être utilisé avec des accessoires ou des pièces de rechange autorisés. La garantie exclut expressément toute défectuosité ou tout dommage résultant de l'utilisation avec des convertisseurs, des accessoires ou des pièces de rechange ou encore de travaux de réparation non autorisés par Cuisinart.

En cas de défectuosité de l'appareil au cours de la période de garantie, ne le retournez pas au magasin où vous l'avez acheté, mais communiquez avec notre Centre de service à la clientèle aux coordonnées suivantes :

Numéro sans frais :

1-800-472-7606

Adresse :

Cuisinart Canada
100 Conair Parkway
Woodbridge, ON L4H 0L2

Adresse électronique :

consumer_Canada@conair.com

Modèle:

GK-17C

Afin d'assurer la rapidité et l'exactitude de votre retour de produit, veuillez inclure ce qui suit :

- 10,00 \$ pour les frais d'expédition et de manutention du produit (chèque ou mandat postal)
- Adresse de retour et numéro de téléphone
- Description du défaut du produit
- Code de date du produit*/copie de la preuve d'achat original
- Toute autre information pertinente au retour du produit

* Le code de date du produit se trouve sur le dessous de la base. Il s'agit d'un numéro de 4 ou 5 chiffres. Par exemple, 90630 désigne

l'année, le mois et le jour (2009, juin/30)
Remarque : Pour une meilleure protection, nous vous recommandons de faire appel à un service de livraison traçable et assuré. Cuisinart n'est pas responsable des dommages causés pendant le transport ni pour les envois qui ne lui parviennent pas. Pour commander des pièces de remplacement ou des accessoires, contactez notre Centre de service à la clientèle, au 1-800-472-7606.

Pour plus d'information, veuillez visiter notre site Internet au www.cuisinart.ca

Cuisinart[®] MD



Food
Processors
Robots
culinaires



Juicers
Centrifugeuses



Coffeemakers
Cafetières



Cookware
Ustensiles
de cuisson



Tools and
Gadgets
Outils et
gadgets

Cuisinart offers an extensive assortment of top quality products to make life in the kitchen easier than ever. Try some of our other countertop appliances, cookware, tools and gadgets.

Cuisinart^{MD} offre une vaste gamme de produits de grande qualité qui facilitent la vie dans la cuisine comme jamais auparavant. Essayez nos autres appareils de comptoir, nos ustensiles de cuisson et nos outils et accessoires de cuisine.

www.cuisinart.ca

Trademarks or service marks referred to herein are the trademarks or service marks of their respective owners.

Toutes les autres marques de commerce ou de service qui sont mentionnées dans le présent livret sont des marques de leur propriétaire respectif.

©2017 Cuisinart Canada

100 Conair Parkway,
Woodbridge, ON L4H 0L2

Consumer Call Centre E-mail: |
Courriel centre au consommateur :
Consumer_Canada@Conair.com

Printed in China | Imprimé en Chine

17CC029507

IB-15156-CAN